

# Инструкция по оплате школьного питания (Москва) через личный кабинет «Сбербанк Онлайн»

1. Перейти на страницу «**Переводы и платежи**». Выбрать регион оплаты Московская область, г. Москва, Одинцовский район, г. Одинцово



## Оплата покупок и услуг ОДИНЦОВСКИЙ РАЙОН Г ОДИНЦОВО

2. В поле «**Оплата покупок и услуг**» введите: ТИТАН-2001. В выпадающем списке услуг выберите «Оплата питания»

## Оплата покупок и услуг ОДИНЦОВСКИЙ РАЙОН Г ОДИНЦОВО

упорядочить: [по региону](#) [по алфавиту](#) [по услуге](#)

Пензенская область г Пенза

|  |  |
|--|--|
| <br><b>ТИТАН-2001</b><br>Услуга: Оплата питания<br>ИНН: 5835040411<br>р/сч: 40702810048000003258<br>Одинцовский район г Одинцово<br>ВУЗы, школы, колледжи, техникумы | <br><b>ТИТАН-2001</b><br>Услуга: Прочие платежи<br>ИНН: 5835040411<br>р/сч: 40702810048000003258<br>Одинцовский район г Одинцово<br>ВУЗы, школы, колледжи, техникумы |
|--|--|

[Показать результаты без учета региона](#)

3. На странице заполнения реквизитов необходимо выбрать карту, с которой будут списаны средства, а в поле «Лицевой счет» ввести номер карты, выданной в школе и нажать «Продолжить»


### Оплата: ТИТАН-2001



Заполните поля формы и нажмите на кнопку «Продолжить».

Поля, обязательные для заполнения, отмечены \*.

[Добавить в избранное](#)



Получатель: ТИТАН-2001

Выберите услугу\*:

Оплата с\*:

Лицевой счет\*:

Введите лицевой счет, не менее 3-х и не более 30-ти символов.

[Отменить](#)

[← Назад к выбору услуг](#)

4. На следующей странице нужно ввести период оплаты (например 0917), сумму к оплате на основное и дополнительное питание. Далее нажать «Продолжить».  
Для совершения платежа необходимо подтвердить его по смс.

#### Детали платежа

Лицевой счет:\* 2877-000064

Адрес: МОСКОВСКАЯ ОБЛАСТЬ, ОДИНЦОВСКИЙ РАЙОН, Р.П. ЗАРЕЧЬЕ

Период: 0917

ОСНОВНОЕ: 100.00 руб.

ДОПОЛНИТЕЛЬНОЕ: 50.00 руб.

Сумма платежа:\* 150.00 руб.

[Отменить](#)

[Продолжить](#)